

















# COMUNE DI SAN GODENZO

UFFICIO ELETTORALE

ELEZIONI DEL PRESIDENTE DELLA GIUNTA E DEL CONSIGLIO REGIONALE

3 e 4. APRILE 2005

TOTALI

| lista<br>prov.le  | DENOMINAZIONE<br>LISTA PROVINCIALE          | VOTI<br>VALIDI | %     | lista   | Cognome Nome<br>capolista        | VOTI<br>VALIDI | %     |
|---|---|----------------|-------|---|----------------------------------|----------------|-------|
|    | ALTERNATIVA SOCIALE<br>ALESSANDRA MUSSOLINI | 5              | 0,77  |    | candidate1<br>GOZZOLI MARZIO     | 8              | 1,10  |
|    | SOCIALISTI E LAICI<br>LISTE CIVICHE         | 9              | 1,38  |    | candidate2<br>MACELLONI RENZO    | 11             | 1,51  |
|    | PARTITO COMUNISTA<br>RIFONDAZIONE           | 56             | 8,62  |    | candidate3<br>CIABATTI LUCA      | 57             | 7,82  |
|    | VERDI PER LA PACE                           | 18             | 2,77  |    | candidate4<br>MARTINI CLAUDIO    | 398            | 54,60 |
|    | COMUNISTI ITALIANI                          | 23             | 3,54  |   |                                  |                |       |
|   | UNITI NELL'ULIVO                            | 294            | 45,23 |   |                                  |                |       |
|  | ITALIA DEI VALORI<br>CON DI PIETRO          | 7              | 1,08  |   |                                  |                |       |
|  | ALLEANZA NAZIONALE                          | 104            | 16,00 |  | candidate5<br>ANTICHI ALESSANDRO | 255            | 34,98 |
|  | FORZA ITALIA                                | 76             | 11,69 |   |                                  |                |       |
|  | LEGA NORD - TOSCANA                         | 10             | 1,54  |   |                                  |                |       |
|  | U.D.C.                                      | 48             | 7,38  |   |                                  |                |       |
|   |   | 650            | 100   |   |                                  | 729            | 100   |

|                                    | M   | F   | TOT  | %      |
|------------------------------------|-----|-----|------|--------|
| ELETTORI                           | 494 | 520 | 1014 |        |
| VOTANTI                            | 392 | 376 | 768  | 75,74  |
| BIANCHE                            |     |     | 20   | 2,60   |
| NULLE                              |     |     | 19   | 2,47   |
| VOTI VALIDI                        |     |     | 729  | 94,92  |
|                                    |     |     | 768  | 100,00 |
| VOTI DI LISTA NULLI                |     |     | 0    | 0,00   |
| SCHEDE VALIDE SOLO LISTA REGIONALE |     |     | 79   | 10,84  |